

Arredo Bagno Serie 805 | Cubi in acciaio inox

Serie sanitaria 805 | Cubos de acero inoxidable

Con la loro linea moderna e pulita, i nuovi accessori in acciaio inox della serie 805 danno luce all'ambiente del bagno. Come i prodotti già in commercio, anche questi nuovi accessori permettono di creare spazi privi di barriere che risultano di grande funzionalità.

La serie arredo bagno HEWI 805 in acciaio inox è destinata non solo ad ambienti pubblici dove è richiesta la presenza di un bagno attrezzato ma anche a bagni per abitazioni private.





Premiata con il "design award if 2008".

Los nuevos accesorios de acero inoxidable de la serie 805 proporcionan pureza en el recinto sanitario a través de su lenguaje de formas contemporáneas y reducidas. Junto con los productos existentes, además, es posible crear y realizar conceptos de espacios para una vida sin barreras.

La serie sanitaria 805 de acero inoxidable de HEWI tiene aplicación en proyectos, recintos sanitarios sin barreras o en baños privados.

Distinguida con el if product design award 2008.



Questi prodotti si caratterizzano per la loro forma cubica, i cui spigoli appaiono però armoniosamente smussati. La struttura base, in acciaio inox spazzolato, si combina con parti funzionali realizzate in materiale plastico molto piacevole al tatto e disponibili in bianco o grigio antracite.

Il distributore di sapone liquido consente di erogare il prodotto usando una sola mano. A lato è posta un'indicazione di livello; può essere facilmente riempito con 600 ml di comune sapone liquido. Il fermo HEWI, che impedisce tentativi di furto, non ostacola in alcun modo la ricarica del distributore.

Los productos están compuestos de cubos geométricos claros con radios armónicos. Están realizados de acero inoxidable cepillado en combinación con elementos funcionales de plástico, los cuales proporcionan un agradable tacto. Los elementos funcionales están disponibles opcionalmente en blanco puro o gris antracita.

El dosificador de jabón puede manejarse con una mano y dispone de un indicador lateral del nivel de llenado. Tiene capacidad para 600 ml de jabón líquido convencional. Por el bloqueo HEWI, el dosificador de jabón está protegido de la manipulación, pero puede ser rellenado sin problemas.



Figura
Distributore di sapone.

Figura
Dosificador de jabón.



Nei prodotti della serie 805 le parti funzionali sono realizzate in materiale sintetico per evitare che, soprattutto nelle zone molto frequentate, si vedano eventuali impronte. Il fissaggio con viti nascoste dà quasi l'impressione che i prodotti siano sospesi nel vuoto.

Il supporto per bicchiere può essere fornito con un bicchiere in acrilico oppure in vetro. Il supporto per sapone ha una cavità ove viene appoggiata la saponetta.

En los productos de la serie 805, la zona para el manejo está diferenciada con plástico como material, para evitar huellas de los dedos en la zona muy utilizada. Por su fijación con destalonamiento, los productos aparentan casi flotar en el espacio.

El portavasos está disponible opcionalmente con vaso acrílico o de cristal. La jabonera tiene una hendidura para el alojamiento definido del jabón.



Figure
Bicchiere con supporto e
portasapone.

Figuras
Vaso con portavasos y jabonera.



Arredo Bagno Serie 805 | Accessori | Forme integrate nell'ambiente del bagno

Serie sanitaria 805 | Accesorios | Integración en el espacio

Il distributore di asciugamani di carta e il cestino portarifiuti hanno forme semplificate e si integrano perfettamente nell'ambiente in cui sono installati.

Sul lato del distributore di salviette è posta un'indicazione di livello; può contenere ca. 450 comuni asciugamani di carta. Il fermo HEWI impedisce tentativi di furto. Nel cestino per gli asciugamani di carta è integrato un supporto invisibile per l'inserimento di un sacchetto. La sua capienza è di circa 25 litri.

El dispensador de toallitas de papel y la papelera de toallitas aparecen formalmente reducidos y se retrotraen extremadamente en el conjunto del recinto. El dispensador de toallitas de papel dispone de un indicador lateral para el nivel de llenado y sirve para guardar aprox. 450 toallitas de papel convencionales.

Por el bloqueo HEWI también queda protegido de abusos. En la papelera de toallitas existe un soporte invisible para bolsas. Tiene una capacidad de aprox. 25 litros.



Figure
Distributore di asciugamani di carta e cestino portarifiuti.

Figuras
Dispensador de toallitas de papel y papelera de toallitas.



Anche nei nuovi prodotti per la zona WC spiccano le caratteristiche della serie 805: il set portascopino e il portarotolo sono realizzati in materiali di alta qualità e sono definiti da forme lineari e armoniosamente smussate.

Per consentirne un utilizzo semplice, il portarotolo ha un fermo-carta antisrotolamento; sul lato è posta un'indicazione di livello. L'inserto in plastica del set portascopino, di forma conica, fa in modo che lo spazzolino del WC rimanga asciutto. Il contenitore può essere estratto per la pulizia; nel serbatoio interno è possibile versare il disinfettante. Un sistema di chiusura a baionetta permette di sostituire facilmente la testa dello scopino.

En los nuevos productos para el ámbito del inodoro, las características de la serie 805 vuelven a destacar: el escobillero y el portarrollos combinan un elevado valor del material con formas claras y radios armónicos.

El portarrollos dispone de un freno del rollo para su manejo sin problemas, al igual que un indicador lateral del nivel de llenado. El elemento plástico del escobillero termina cónicamente, de manera que la escobilla se guarda seca. El recipiente interior puede extraerse para la limpieza. Dispone de un depósito interior para introducir desinfectantes. Dentro del servicio de proyectos, la sustitución sencilla del cabezal de la escobilla está garantizada por el cierre de bayoneta.





Figure
Set portascopino e portarotolo.

Figuras
Escobillero y portarrollos.







I prodotti complementari in acciaio spazzolato della Serie 805 sono stati progettati in base ai principi del design universale:

- Utilizzo intuitivo grazie a parti funzionali in pregiato poliammide;
- Facilità d'impiego per chiunque;
- Le parti funzionali possono essere inserite in forma contrastiva per migliorarne l'utilizzo, soprattutto in casi di demenza;
- I prodotti possono essere utilizzati senza problemi con una sola mano.

Los productos complementarios de la serie 805 de acero inoxidable cepillado fueron desarrollados conforme a los criterios de Universal Design:

- Manejabilidad autoexplicativa por las zonas funcionales diferenciadas de poliamida de alta calidad
- Garantía de uso fácil para todas las personas
- Los elementos funcionales pueden introducirse como zonas de contraste, para mejorar la manejabilidad especialmente en casos de demencia
- Los productos pueden manejarse sin problemas con una sola mano



Arredo Bagno Serie 805 | Vivere senza barriere | Zona WC

Serie sanitaria 805 | Vivir sin barreras | Ámbito de inodoro

I criteri per allestire una zona WC senza barriere mirano a garantire la più ampia sicurezza nello svolgimento di una serie di movimenti (presa, alzarsi in piedi, sostenersi e tenersi fermi).

L'impugnatura ribaltabile può essere facilmente ribaltata verso l'alto e verso il basso (discesa frenata). In posizione sollevata può essere girata a destra o a sinistra verso la parete. A norma DIN 18024 il suo carico massimo è di kg 100. Il fissaggio a muro con piastra consente di distribuire la forza di trazione sull'intera parete.

Il classico set portascopino HEWI ha un contenitore estraibile. Lo spazzolino è sospeso all'interno del contenitore, così da potersi asciugare in modo ottimale. La chiusura a baionetta consente di sostituire agevolmente la testa dello scopino.

En el equipamiento de un inodoro sin barreras, la alta seguridad y el perfecto apoyo del desarrollo de los movimientos, como p. ej. al agarrarse, enderezarse, apoyarse y sujetarse, figuran en primer lugar.

El asidero abatible puede abatirse fácilmente hacia arriba, y hacia abajo con retención. Puede abatirse lateralmente en posición plegada hacia arriba, y conforme a DIN 18024 soporta un peso de 100 kg. Una sujeción de superficie con placa base sirve para el soporte distribuido de las fuerzas en la pared.

El escobillero clásico de HEWI dispone de un recipiente extraíble. Como la escobilla se guarda colgada en el recipiente, puede secarse bien. También es fácil sustituir el cabezal de la escobilla por el cierre de bayoneta.



Figure

Impugnatura ribaltabile, impugnatura ribaltabile per la post-installazione del portarotolo e set portascopino.

Figuras

Asidero abatible, asidero abatible con set de montaje de portarrollos y escobillero.



Arredo Bagno Serie 805 | Vivere senza barriere | Zona doccia

Serie sanitaria 805 | Vivir sin barreras | Ámbito de duchas

L'assenza di spigoli vivi, l'impiego di curvature adeguate e i fissaggi nascosti consentono di utilizzare gli accessori della zona doccia con la massima sicurezza e protezione.

Il corrimano HEWI per doccia, in acciaio inox spazzolato con diametro di 33 mm, è disponibile in diverse lunghezze e configurazioni angolari. Nella stanga verticale può essere inserito direttamente il reggisoffione. La stanga orizzontale serve per agganciare e posizionare il sedile pensile, garantendo così la possibilità di spostarlo facilmente. Quando il sedile non serve, può essere tolto dalla doccia con estrema semplicità.

La omisión de rebordes, el uso de radios apropiados y las fijaciones ocultas transmiten seguridad y protección al usuario dentro de la ducha.

El sistema HEWI de barras de acero inoxidable cepillado con un diámetro de 33 mm está disponible con distintos acabados en longitud y configuraciones angulares. En la barra vertical se puede insertar directamente el soporte de ducha. La barra horizontal sirve para sujetarse y alojar al mismo tiempo el asiento colgante. El buen desplazamiento y la facilidad para colgar el asiento están garantizados. Cuando no se necesite el asiento de ducha, simplemente se retira de la ducha.



Figure

Corrimano per doccia con asta reggisoffione e sedile pensile.

Figuras

Asidero de ducha con barra de soporte de ducha y asiento colgante.



Il sedile a parete per la doccia è ribaltabile verso l'alto ed è in pregiato acciaio inox con superficie spazzolata. Per un maggior comfort il piano d'appoggio del sedile è realizzato in poliammide (bianco o grigio antracite).

Il fissaggio permanente su diversi tipi di muratura avviene con materiale anticorrosione e ben testato tramite una piastra di fissaggio e copertura in acciaio inox. La portata dei sedili per doccia HEWI è di 150 kg.

L'impugnatura di sicurezza HEWI è disponibile in diverse lunghezze e può essere integrata aggiungendo una vaschetta portaoggetti per l'angolo doccia.

El asiento de ducha montado en la pared puede abatirse hacia arriba y está fabricado de acero inoxidable con superficie cepillada. Las superficies de los asientos de ducha se fabrican de poliamida (blanco puro o gris antracita) para aumentar el confort.

La fijación duradera en distintos montajes murales se realiza con material de fijación anticorrosivo y homologado, con placa base y protección de acero inoxidable. Los asientos de ducha HEWI presentan una capacidad de carga de hasta 150 kg.

El asidero de acero inoxidable de HEWI está disponible en distintas longitudes y puede completarse con una repisa compartimiento para utensilios de ducha.



Figure

Impugnatura di sicurezza e sedile ribaltabile.

Figuras

Asidero y asiento abatible.



Arredo Bagno Serie 805 | Accessori

Serie sanitaria 805 | Accesorios

Settori di impiego

Edifici pubblici, ospedali, centri di riabilitazione, case di riposo e strutture per invalidi, bagni privati. La serie 805 offre prodotti per allestire le zone funzionali del bagno: il lavabo, il WC, la doccia e/o la vasca.

Normativa

La gamma di prodotti risponde alle norme DIN 18024 (parte 2) e 18025 (parte 1 e 2), che regolano la progettazione, l'esecuzione e l'allestimento di edifici senza barriere.

DIN 18024 (parte 2): edifici pubblici

DIN 18025 (parte 1): privati/disabili

DIN 18025 parte 2: privati/anziani e portatori di handicap

Colori HEWI

grigio antracite (92) e bianco (99)

Ámbitos de aplicación

Edificios públicos, hospitales, centros de rehabilitación, residencias de ancianos y minusválidos, baños privados.

La serie 805 ofrece productos para el equipamiento de los ámbitos funcionales existentes en el baño: lavabo, inodoro, ducha / bañera.

Normas

El surtido cumple la parte 2 de la DIN 18024 y las partes 1 y 2 de la DIN 18025. Estas normas regulan la planificación, realización y el equipamiento de edificios sin barreras.

DIN 18024 parte 2: Edificios públicos

DIN 18025 parte 1: Particular / usuarios de sillas de ruedas


DIN 18025 parte 2: Particular / ancianos y minusválidos

Colores HEWI

gris antracita (92) y blanco puro (99)

Superficie in acciaio inox satinato o spazzolato

Superficie de acero inoxidable rectificado o cepillado



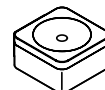
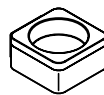
Componenti in poliammide in grigio antracite o in bianco

Componentes de poliamida en gris antracita o blanco puro



92

99



Bicchiere con supporto*

Vaso con soporte*

805.04.100

805.04.010 (Acrilico | Acrilo)

805.04.020 (Vetro | Vaso)

ø 70 | 87

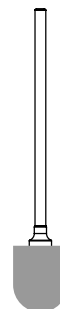
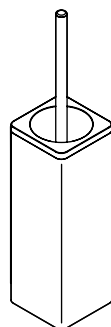
80 | 40 | 80

Portasapone*

Jabonera*

805.02.100

80 | 40 | 80



Set portascopino*

Escobillero*

805.20.200

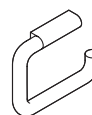
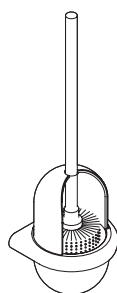
100 | 465 | 100

Spazzolino WC

Escobilla

805.90.010

422



Set portascopino

Escobillero

805.20.100

141 | 470 | 140

Portarotolo

Portarrollos

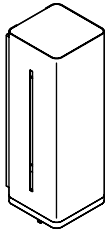
805.21.100

160 | 120 | 20

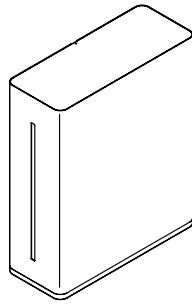
→ **Dimensioni indicate in mm:** larghezza (misura interasse) | altezza | profondità (lunghezza)

→ **Medidas indicadas en mm:** Altura | Fondo (longitud)

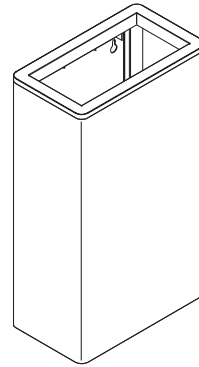
* profondità aggiuntiva dello zoccolo di fissaggio 10 - 15 mm
fondo más zócalo mural 10 - 15 mm



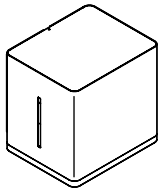
Distributore di sapone liquido*
Dosificador de jabón*
805.06.100
95 | 275 | 95



Distributore di asciugamani di carta*
Dispensador toallitas de papel de WC*
805.06.500
300 | 360 | 120




Cestino portarifiuti*
Papelerera toallitas*
805.05.100
300 | 510 | 170



Portarotolo*
Portarrollos*
805.21.100
162 | 155 | 132



Segnaletica
Señalización guide
GL0901XA...
150 | 150 | 1,5



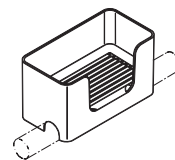
Simboli
Símbolos
710XA.150.2 87 | 150 | 1,5
710XA.150.1 71,5 | 150 | 1,5
710XA.150.3 135 | 150 | 1,5



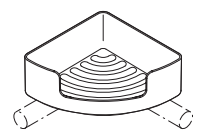
Portarotolo di riserva
Portarrollos de reserva
805.21.200
ø 70 | 120
805.21.300
ø 70 | 126



Gancio
Gancho mural
805.90.010
ø 55 | 50
805.90.030
ø 70 | 80



Vaschetta portaoggetti
Repisa compartimento
802.03.200
200 | 110 | 107



Vaschetta portaoggetti angolare
Repisa rinconera
802.03.210
210 | 120 | 210

Arredo Bagno Serie 805 |

Vivere senza barriere

Serie sanitaria 805 | Vivir sin barreras

Settori di impiego

Edifici pubblici, ospedali, centri di riabilitazione, case di riposo e strutture per invalidi, bagni privati. La serie 805 offre prodotti per allestire le zone funzionali del bagno: il lavabo, il WC, la doccia e/o la vasca.

Normativa

La gamma di prodotti risponde alle norme DIN 18024 (parte 2) e 18025 (parte 1 e 2), che regolano la progettazione, l'esecuzione e l'allestimento di edifici senza barriere.

DIN 18024 (parte 2): edifici pubblici

DIN 18025 (parte 1): privati/disabili

DIN 18025 parte 2: privati/anziani e portatori di handicap

Colori HEWI

grigio antracite (92) e bianco (99)

Ámbitos de aplicación

Edificios públicos, hospitales, centros de rehabilitación, residencias de ancianos y minusválidos, baños privados.

La serie 805 ofrece productos para el equipamiento de los ámbitos funcionales existentes en el baño: lavabo, inodoro, ducha / bañera.

Normas

El surtido cumple la parte 2 de la DIN 18024 y las partes 1 y 2 de la DIN 18025. Estas normas regulan la planificación, realización y el equipamiento de edificios sin barreras.

DIN 18024 parte 2: Edificios públicos

DIN 18025 parte 1: Particular / usuarios de sillas de ruedas


DIN 18025 parte 2: Particular / ancianos y minusválidos

Colores HEWI

gris antracita (92) y blanco puro (99)

Superficie in acciaio inox satinato o spazzolato

Superficie de acero inoxidable rectificado o cepillado



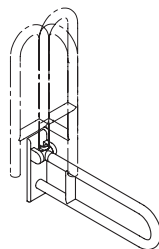
Componenti in poliammide in grigio antracite o in bianco

Componentes de poliamida en gris antracita o blanco puro



92

99

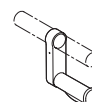


Impugnatura ribaltabile

Asidero abatible

805.50.1...

78 | 259 | 600-900



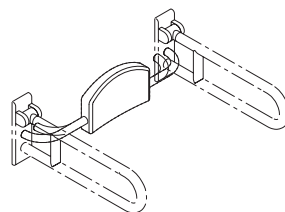
Kit per la post-installazione del portarotolo

Set de montaje

portarrollos

805.50.010

35 | 131 | 136

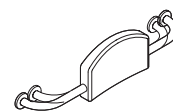


Poggiaschiena

Respaldo

805.51.900

670-730 | 220 | 150



Poggiaschiena

Respaldo

805.51.910

670-730 | 220 | 150

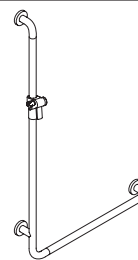


Asta doccia con reggisoffione

Barras de ducha

805.33.1...

600-1100 | 90



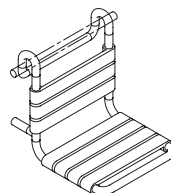
Impugnatura angolare con reggisoffione

Asidero en ángulo

con barra de ducha

805.33.210...R/L

600 | 1100 | 90

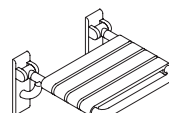


Sedile pensile

Asiento colgante

805.51.110

448 | 395 | 500



Sedile ribaltabile

Asiento abatible

805.51.210

448 | 259 | 428

→ Dimensioni indicate in mm: :

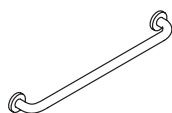
larghezza (misura interasse) | altezza | profondità (lunghezza)

→ Medidas indicadas en mm:

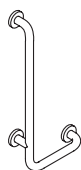
anchura (medida del eje) | Altura | Fondo (longitud)



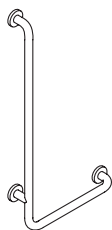
Kit per la post-installazione del risciacquo WC (radiocomando)
Set de montaje
Activación descarga WC (radio)
801.50.060
50 | 68 | 105



Impugnatura di sicurezza
Asidero
80.36.1...
300-1100 | 90



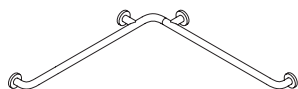
Impugnatura angolare
Asidero en ángulo
805.22.100...R/L
300 | 600 | 90



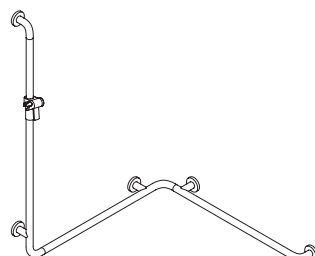
Impugnatura angolare
Asidero en ángulo
805.22.110...R/L
400 | 900 | 90



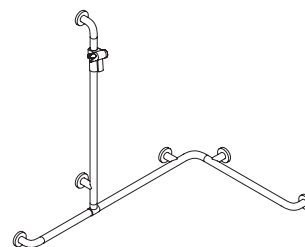
Impugnatura angolare
Asidero en ángulo
805.22.200...R/L
620 | 200 | 90



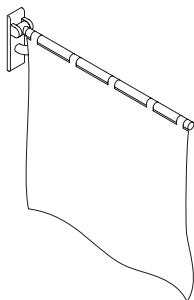
Corrimano per doccia e vasca
Barandilla de ducha, bañera
805.35.110
762 x 762 | 70 | 90



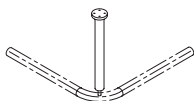
Corrimano per doccia con asta reggisoffione
Barandilla de ducha con barra de ducha
805.35.210...R/L
762 x 762 | 1100 | 90



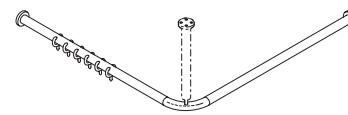
Corrimano per doccia con asta reggisoffione
Barandilla de ducha con barra de ducha
805.35.3...
1100 | 90



Impugnatura ribaltabile con tendina paraspruzzi
Protección contra salpicaduras para ducha
805.52.20030
78 | 890 | 940



Supporto a soffitto
Suspensión del techo
805.34.0...
400-600 | ø 33



Stanga reggitenda
Barra de cortina
805.34.1...
1000-1500 | ø 33

Lista di controllo per la serie arredo bagno “vivere senza barriere”

Lista de comprobación “Vivir sin barreras”

Con una gamma di prodotti così ampia è difficile compiere la scelta giusta. Per decidere con sicurezza come allestire edifici senza barriere, è bene prestare attenzione ai seguenti punti:

Lunga durata dell'investimento

- prodotti di elevata qualità hanno un lungo ciclo vitale
- prodotti che non richiedono alcuna manutenzione
- prodotti di carattere sanitario contrassegnati col marchio CE
- materiali e fissaggi con protezione anticorrosione
- prodotti che si adattano alle caratteristiche somatiche del singolo
- prodotti che si integrano facilmente nei progetti architettonici, in particolare quelli relativi ai centri di assistenza
- sicurezza del sistema: prodotti compatibili con i sistemi esistenti

Vantaggi per l'utente

- prodotti piacevoli al tatto
- prodotti di uso intuitivo
- prodotti che facilitano la mobilità
- prodotti che consentono l'autonomia
- prodotti sicuri
- prodotti dal design funzionale
- prodotti con superfici ergonomiche
- prodotti che creano un'atmosfera familiare e piacevole
- prodotti di uso gradevole

Vantaggi per il personale di assistenza

- prodotti di uso intuitivo
- prodotti facilmente manovrabili
- prodotti che alleviano il lavoro del personale di assistenza
- prodotti di facile pulizia
- prodotti che garantiscono sicurezza nell'assistere i pazienti

Fornitura e montaggio

- Tempi di montaggio ridotti
- Nessun danno in posa d'opera
- Garanzia in conformità alle norme della Zentralverband Sanitär Heizung Klima (= associazione centrale per i sanitari, il riscaldamento e la climatizzazione della Germania)

Con una ampia offerta di prodotti es difícil tomar la decisión correcta. Para que puedan tomar una decisión segura, a la hora del equipamiento sin barreras de los edificios, deberían fijarse en lo siguiente:

Durabilidad de la inversión

- Alta calidad del producto = largo ciclo de vida
- Productos sin mantenimiento
- Productos médicos con marcado CE
- Materiales y fijaciones protegidos contra la corrosión
- Adaptabilidad a las medidas corporales de los usuarios
- Facilidad de integración en los conceptos arquitectónicos y asistenciales
- Seguridad del sistema: compatibilidad con sistemas existentes

Ventajas para el usuario

- Manejo confortable
- Productos autoexplicativos
- Fomento de la movilidad
- Fomento de la autonomía
- Seguridad de los productos
- Diseño funcional
- Superficies agradables al tacto
- Ambiente acogedor y agradable
- Placer a la hora de utilizar los productos

Ventajas para el personal asistencial

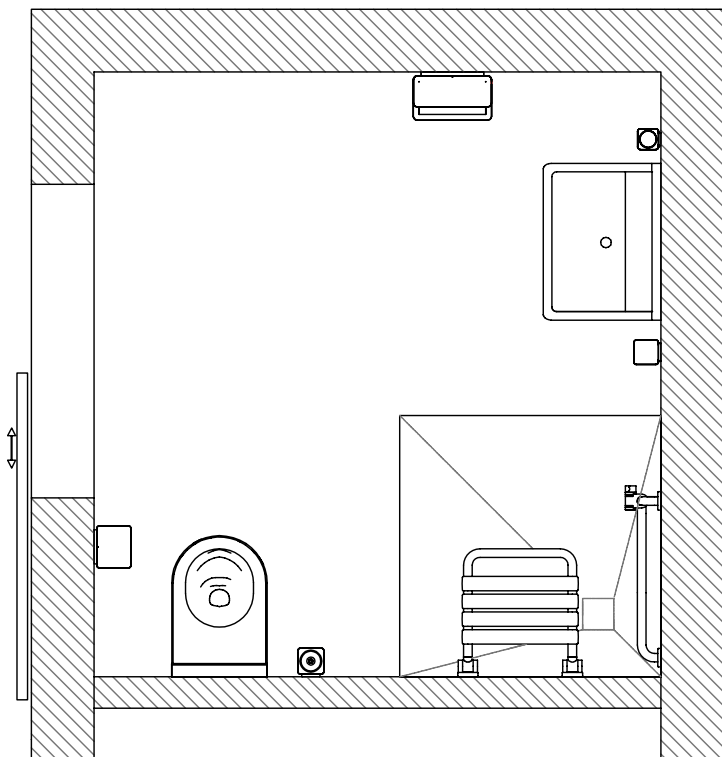
- Productos autoexplicativos
- Buena manejabilidad
- Alivio para el personal asistencial
- Fácil limpieza
- Seguridad en el manejo del paciente / residente

Comercio y montaje


- Reducidos tiempos de montaje
- Sin daños en la obra
- Garantía conforme a ZVSHK

Servizio di progettazione

Servicio de planificación



Visualizzazione 2D | Visualización en 2D



Visualizzazione 3D | Visualización en 3D

Sostegno del servizio di progettazione HEWI

Grazie all'attività del suo centro di progettazione, HEWI offre ad architetti, rivenditori e impresari un ampio e articolato supporto tecnico. In base alle misure fornite e allo schizzo in pianta con le posizioni degli allacciamenti, possiamo elaborare una proposta di allestimento personalizzata e direttamente realizzabile (su richiesta anche con una presentazione in 3D). Siamo in grado di indicarVi non solo gli articoli più adatti fra la gamma dei prodotti HEWI, ma anche di darVi consigli per combinarli con gli articoli arredo bagno di altri produttori.

Apoyo por el servicio de planificación de HEWI

Con el servicio de planificación para arquitectos, distribuidores y transformadores, HEWI ofrece una amplia prestación que le servirá de apoyo. Después de su medición y su croquis de la planta con las posiciones de las conexiones, le elaboraremos una propuesta individual y directamente realizable del equipamiento (a petición también como presentación en 3D).

No solamente le indicaremos los componentes apropiados de la gama de productos de HEWI, sino que también le ofreceremos recomendaciones para las combinaciones con productos sanitarios de otros fabricantes.

L'utilizzo dei seguenti servizi HEWI facilita il Vs. lavoro quotidiano, dalla fase di progettazione alla realizzazione all'ampliamento e all'utilizzo di un edificio.

Consulenza:

- Ampia consulenza in tutte le fasi della progettazione, sull'intera gamma di servizi offerti da HEWI
- Sostegno per la preparazione di gare d'appalto
- Fornitura di campionatura
- Elaborazione di soluzioni personalizzate
- Supporto per la presentazione dei prodotti a committenti e impresari
- Intervento degli specialisti HEWI per il sistema "Vivere senza barriere", per i sistemi di chiusura elettronica, per la segnaletica e per offrire soluzioni personalizzate per i corrimano
- Supporto alla progettazione per il sistema "Vivere senza barriere" da parte del centro di assistenza specializzato
- Informazioni sulla normativa

Strumenti:

- Catalogo dei prodotti disponibile in internet (www.hewi.com) e sul CD-ROM "HEWI InfoWare"
- Informazioni specializzate sul sistema "Vivere senza barriere" (per es. aiuti per la progettazione)
- Espositori per la campionatura e la gamma colori
- Disponibilità di materiali per collage
- Pannelli espositivi
- Consulente online: www.barrierefrei-portal.de

El aprovechamiento de los siguientes servicios de HEWI le facilitará su trabajo diario desde la planificación, pasando por la creación hasta la ampliación y el aprovechamiento de un edificio.

Asesoramiento:

- Amplio asesoramiento en todas las fases de la planificación sobre la gama completa de prestaciones de HEWI
- Apoyo en concursos
- Confección de muestras
- Elaboración de soluciones individuales a problemas
- Apoyo con presentaciones ante constructores e inversores
- Trabajo de equipos de especialistas de HEWI en los temas de Vivir sin barreras, sistemas de cierre electrónicos, rotulaciones y soluciones individuales para pasamanos
- Apoyo en la planificación para Vivir sin barreras a través del centro de servicio de Vivir sin barreras
- Informaciones sobre las disposiciones legales

Herramientas:

- Catálogo de productos en Internet y en HEWI InfoWare (CD-ROM)
- Informaciones técnicas sobre el tema de Vivir sin barreras (p. ej. ayuda en la planificación)
- Bloques de muestras y abanicos de colores
- Puesta a disposición de materiales para colages
- Sistemas de exposición
- Asesor online: www.barrierefrei-portal.de




Sistema arredo bagno S 01 | Sistema sanitario S 01



Guida per la segnaletica | Señalización guide




Serie LifeSystem - White Edition | LifeSystem White Edition



Maniglia 162 | Manilla 162



Maniglia 185 | Manilla 185



Maniglia 181 | Manilla 181

Germania/Alemania

HEWI Heinrich Wilke GmbH
Postfach 1260
D-34442 Bad Arolsen
Telefono: +49 5691 82-0
Telefax: +49 5691 82-319
international@hewi.com
www.hewi.com

Italia

G&L Italia srl
Viale Venezia 50/E
I-38057 Pergine
Valsugana (TN)
Telefono: +39 0461 534794
Telefax: +39 0461 504926
info@gl-italia.com
ufficiovendite@gl-italia.com
www.gl-italia.com

www.hewi.com